



<https://www.facebook.com/mitsubishi.gr/>



<https://www.instagram.com/mitsubishimotors.gr/>



<https://www.youtube.com/user/mitsubishigr>



**MITSUBISHI
MOTORS**
Drive your Ambition

SPACE STAR

ΑΝΑΚΥΚΛΩΣΗ

Είναι καθήκον μας να προστατεύουμε το περιβάλλον.

Η Mitsubishi Motors σχεδιάζει και παράγει αυτοκίνητα και εξαρτήματα υψηλής ποιότητας, στοχεύοντας τόσο στην αντοχή όσο και στη διατήρηση του αυτοκινήτου σας σε άριστη κατάσταση. Με γνώμονα τον σεβασμό στο περιβάλλον, χρησιμοποιούνται υλικά που μπορούν να ανακυκλωθούν και να επαναχρησιμοποιηθούν όταν το αυτοκίνητό σας κλείσει τον κύκλο ζωής του. Παράλληλα, η Mitsubishi Motors διενεργεί συνεχώς έρευνες για την αξιολόγηση και βελτίωση της δυνατότητας ανακύκλωσης οχημάτων και εξαρτημάτων με στόχο την επίτευξη ακόμη υψηλότερων ποσοστών διεργασιών ανακύκλωσης στο μέλλον.

ΕΞΑΙΡΕΤΙΚΗ ΥΠΟΣΤΗΡΙΞΗ ΜΕΤΑ ΤΗΝ ΠΩΛΗΣΗ

Στην Ευρώπη, υπάρχουν περισσότερα από 2.500 εξουσιοδοτημένα συνεργεία της Mitsubishi Motors, στη διάθεσή σας.

ΕΠΑΓΓΕΛΜΑΤΙΚΟ SERVICE

Ακόμη και τα καινούρια αυτοκίνητα χρειάζονται τακτική συντήρηση, όχι μόνο για να εξασφαλίσετε τη σωστή μετακίνησή σας αλλά κυρίως για την ασφάλεια τόσο τη δική σας όσο και των συνεπιβατών σας. Το εξειδικευμένο προσωπικό με τεχνογνωσία και ειδικό διαγνωστικό και μηχανολογικό εξοπλισμό, χρησιμοποιώντας αυθεντικά ανταλλακτικά της Mitsubishi Motors, είναι έτοιμο να σας εξυπηρετήσει. Θα ενημερώνεστε για το κόστος επισκευής εκ των προτέρων, ώστε να μην υπάρχει καμία δυσάρεστη έκπληξη όταν επιστρέψετε για να παραλάβετε το αυτοκίνητό σας.

ΑΥΘΕΝΤΙΚΑ ΑΝΤΑΛΛΑΚΤΙΚΑ MITSUBISHI MOTORS

Ακόμη και τα μικρότερα τεχνικά προβλήματα μπορεί να προκαλέσουν ατυχήματα. Για το λόγο αυτό, όλα τα αυθεντικά ανταλλακτικά της Mitsubishi Motors υπόκεινται σε αυστηρό ποιοτικό έλεγχο. Ενδείκνυται να χρησιμοποιείτε τα αυθεντικά ανταλλακτικά Mitsubishi Motors ώστε να διαφυλάξετε την αξιοπιστία του αυτοκινήτου σας καθώς και την ασφάλεια των επιβατών. Τα αυθεντικά ανταλλακτικά Mitsubishi Motors διατίθενται σε όλα τα εξουσιοδοτημένα συνεργεία της εταιρίας. Είμαστε υπερήφανοι που σημειώνουμε πολύ συχνά ψηλά ποσοστά επιτυχίας στις στατιστικές έρευνες που αφορούν την ποιότητα υπηρεσιών "After Sales".

Mitsubishi Motors
www.mitsubishi-motors.gr

ΑΔΕΛΦΟΙ ΣΑΡΑΚΑΚΗ Α.Ε.Β.Μ.Ε.
**Ο ΕΠΙΣΗΜΟΣ ΕΙΣΑΓΩΓΕΑΣ-
ΔΙΑΝΟΜΕΑΣ ΕΛΛΑΔΟΣ**
ΛΕΩΦ. ΑΘΗΝΩΝ 71
101 73 ΑΘΗΝΑ

ΤΗΛ. ΚΕΝΤΡΟ 210 - 3483300
FAX 210 - 3483310
Email: mitsubishi-motors@saracakis.gr
www.mitsubishi-motors.gr

Τα τεχνικά χαρακτηριστικά και ο εξοπλισμός που αναφέρονται είναι δυνατόν να αλλάξουν χωρίς προειδοποίηση. Παρακαλούμε επικοινωνήστε με κάποιον επίσημο έμπορο της Mitsubishi Motors για παραπάνω πληροφορίες. Η αντιγραφή του παρόντος απαγορεύεται σύμφωνα με την νομοθεσία περί πνευματικής ιδιοκτησίας.

5 ΕΤΗ ΕΓΓΥΗΣΗ ΟΔΙΚΗ ΒΟΗΘΕΙΑ

ΕΓΓΥΗΣΗ

Μηχανικά / Ηλεκτρικά: Όλα τα επιβατικά αυτοκίνητα της Mitsubishi Motors καλύπτονται με εργοστασιακή 5ετή εγγύηση ή μέχρι τα 100.000 χιλιόμετρα, όποιο έρθει πρώτο. Τα δύο πρώτα έτη καλύπτονται από την εγγύηση χωρίς τον περιορισμό της χιλιομετρικής κάλυψης. Η ισχύς της εγγύησης ωστόσο από τον 25ο έως 60ο μήνα υφίσταται μόνον εφόσον το αυτοκίνητο δεν έχει υπερβεί τα 100.000 χιλιόμετρα από την ημερομηνία έναρξης της εγγύησης. Χρώμα: προσφέρεται εργοστασιακή εγγύηση για το χρώμα, ισοδύναμη με αυτή του οχήματος, όπως ακριβώς αναφέρεται παραπάνω. Αντισκωριακή: Η αντισκωριακή εγγύηση από διάβρωση καλύπτει τη διάβρωση του οχήματος για τα πρώτα 12 χρόνια.



MAP - ΔΩΡΕΑΝ ΟΔΙΚΗ ΒΟΗΘΕΙΑ

Η Mitsubishi Motors για να αποδείξει τη δέσμευσή της απέναντι στους πελάτες της αλλά και την πίστη της στην υψηλή ποιότητα των οχημάτων που διαθέτει, σας παρέχει κάρτα Πακέτου Δωρεάν Οδικής Βοήθειας "M.A.P." με ισχύ 5 χρόνων για το νέο σας Mitsubishi. Με την κάρτα M.A.P. – Mitsubishi Motors Assistance Package στη διάθεσή σας, εξασφαλίζεται η οδική υποστήριξή σας σε περισσότερες από 30 χώρες της Ευρώπης. Αν χρειαστείτε βοήθεια σε περίπτωση βλάβης, ατυχήματος, κλοπής ή βανδαλισμού - όπου κι αν βρίσκεστε, σε 24ωρη βάση, 7 ημέρες την εβδομάδα - απλά καλέστε το νούμερο που αναγράφεται στην κάρτα σας και το πρόβλημα θα λυθεί άμεσα. Εάν πρόκειται για κάτι πιο σοβαρό, το όχημά σας θα μεταφερθεί στο κοντινότερο επίσημο έμπορο της Mitsubishi Motors και παροχές όπως διαμονή σε ξενοδοχείο, συνέχιση του ταξιδιού σας, αντικατάσταση του αυτοκινήτου σας και επαναπατρισμός του, θα είναι στη διάθεσή σας ανά περίπτωση.

ΑΞΕΣΟΥΑΡ

Με τα αυθεντικά αξεσουάρ Mitsubishi Motors έχετε την δυνατότητα να προσαρμόσετε το δικό σας Mitsubishi στα μέτρα σας και στο γούστο σας. Μπορείτε να εκφράσετε την αισθητική σας με παρεμβάσεις στην εμφάνιση του αυτοκινήτου ή να επιλέξετε χρηστικά αξεσουάρ για περισσότερη άνεση ή ακόμα να επιλέξετε διάφορα διακοσμητικά ή χρηστικά είδη Mitsubishi Motors όπως μινιατούρες, παιχνίδια, gadgets, είδη ένδυσης και πολλά άλλα είδη όλα με το Logo της Mitsubishi Motors. Τα γνήσια αξεσουάρ που τοποθετούνται πριν την παράδοση του νέου σας Mitsubishi καλύπτονται με εγγύηση 5 ετών. Για περισσότερες πληροφορίες μπορείτε να απευθυνθείτε στο επίσημο δίκτυο.



ΜΙΚΡΟ ΑΠΟ ΑΛΛΗ ΔΙΑΣΤΑΣΗ

Αναζητάτε μια φρέσκια νότα στην καθημερινή σας μετακίνηση, που να συνδυάζει ευελιξία, σιγουριά, άφθονη διασκέδαση και φυσικά ξεχωριστό στυλ; Αν ναι, αυτό το μικρό σχεδιάστηκε για εσάς. Εξαιρετικά δυναμική εμφάνιση και αίσθηση, κορυφαία συστήματα ασφαλείας και έξυπνα χαρακτηριστικά συνδυάζονται με οικονομία στην κατανάλωση καυσίμου, αξιοπιστία και κορυφαία Ιαπωνική ποιότητα. Ετοιμαστείτε να διεκδικήσετε τους ορίζοντές σας, με έναν εντελώς νέο, μοναδικό τρόπο.

Σημείωση: Ο εξοπλισμός μπορεί να διαφέρει από χώρα σε χώρα.
Παρακαλούμε επικοινωνήστε με τον τοπικό αντιπρόσωπο της Mitsubishi για πληροφορίες σχετικά με το μοντέλο που επιθυμείτε.




Εμφανίζεται το μοντέλο 1.2 MIVEC INTENSE με προαιρετικό εξοπλισμό



Εμφανίζεται το μοντέλο 1.2 MIVEC INTENSE με προαιρετικό εξοπλισμό / Καθίσματα από συνθετικό δέρμα και ύφασμα (μαύρα)

ΑΣΥΓΚΡΙΤΗ ΑΝΕΣΗ ΣΤΗΝ ΚΑΘΕ ΣΑΣ ΜΕΤΑΚΙΝΗΣΗ

Ανακαλύψτε μια καινοτόμα, φιλική και ευρύχωρη καμπίνα, η οποία είναι άκρως εντυπωσιακή και ταιριάζει απόλυτα με τον δυναμικό εξωτερικό σχεδιασμό του αυτοκινήτου. Τα απαλά καθίσματα διαθέτουν κομψά υφάσματα και υψηλής ποιότητας υλικά που παρέχουν άνεση, αλλά και πολύ καλή υποστήριξη. Συνδυάζονται με προηγμένης τεχνολογίας όργανα και σύστημα ψυχαγωγίας που συνδέεται με Smartphone. Στυλ, άνεση και έξυπνη λειτουργία, σε έναν συναρπαστικό εσωτερικό χώρο που προσφέρει περισσότερα στην καθημερινή σας μετακίνηση και ταιριάζει απόλυτα στον τρόπο ζωής σας.



Σημείωση: Ο εξοπλισμός μπορεί να διαφέρει από χώρα σε χώρα.
Παρακαλούμε επικοινωνήστε με τον τοπικό αντιπρόσωπο της Mitsubishi για πληροφορίες σχετικά με το μοντέλο που επιθυμείτε.

ΠΡΟΗΓΜΕΝΑ ΣΥΣΤΗΜΑΤΑ ΑΣΦΑΛΕΙΑΣ

ΣΥΣΤΗΜΑ ΑΠΟΦΥΓΗΣ ΠΡΟΣΚΡΟΥΣΗΣ ΜΕ ΑΝΙΧΝΕΥΣΗ ΠΕΖΩΝ [FCM]

Αποτρέπει τις μετωπικές συγκρούσεις ή μετριάζει τις ζημιές, αν η σύγκρουση είναι αναπόφευκτη. Ανιχνεύει οχήματα και πεζούς μέσω κάμερας και ραντάρ laser.



Ένδειξη FCM στον πίνακα οργάνων

Κίνδυνος πρόσκρουσης



Προειδοποίηση + υποβοήθηση φρεναρίσματος

Υψηλός κίνδυνος πρόσκρουσης



Προειδοποίηση + αυτόματο φρενάρισμα

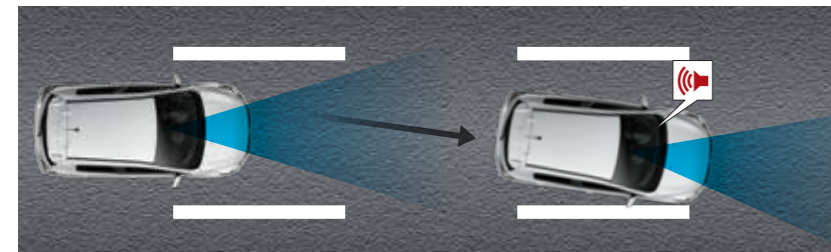
Πολύ υψηλός κίνδυνος πρόσκρουσης



Προειδοποίηση + δυνατό αυτόματο φρενάρισμα

ΣΥΣΤΗΜΑ ΕΙΔΟΠΟΙΗΣΗΣ ΑΛΛΑΓΗΣ ΛΩΡΙΔΑΣ [LDW]


Αυτή η λειτουργία παρέχει ηχητική και οπτική προειδοποίηση, αν το όχημά σας παρεκκλίνει της πορείας του εντός της λωρίδας κυκλοφορίας χωρίς να έχει ενεργοποιηθεί το φλας.



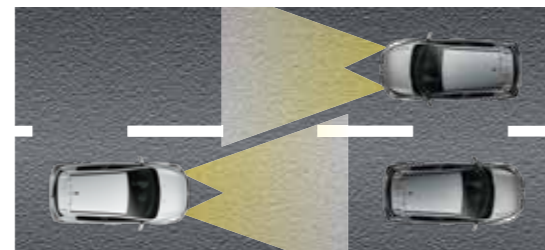
Ένδειξη LDW στον πίνακα οργάνων

ΑΥΤΟΜΑΤΗ ΜΕΓΑΛΗ ΣΚΑΛΑ ΦΩΤΩΝ [AHB]

Για περισσότερη ασφάλεια, άνεση και ευκολία στη νυχτερινή οδήγηση, η μεγάλη σκάλα φώτων αλλάζει αυτόματα στη μικρή σκάλα αν ανιχνευτεί όχημα μπροστά και επανέρχεται αυτόματα, οπότε δεν χρειάζεται να απομακρύνετε το χέρι σας από το τιμόνι για να αλλάξετε μηχανικά τη σκάλα των φώτων.



Μεγάλη σκάλα φώτων



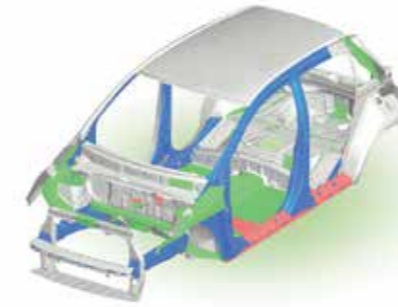
Μικρή σκάλα φώτων

Σημείωση:
FCM: Ο εντοπισμός και τα χαρακτηριστικά ελέγχου του συστήματος Forward Collision Mitigation [FCM] είναι συμπληρωματικά και δεν θα αποτρέψουν τη σύγκρουση σε κάθε περίπτωση. Παρακαλούμε, να οδηγείτε προσεκτικά και να μην βασίζεστε αποκλειστικά σε αυτό το σύστημα. Το FCM λειτουργεί όταν υπάρχει άλλο όχημα μπροστά σας. Το FCM σχεδιάστηκε επίσης για να εντοπίζει πεζούς, αλλά δεν θα τους εντοπίζει και δεν θα ενεργοποιηθεί σε ορισμένες περιπτώσεις. Το σύστημα Αυτόματου φρεναρίσματος ενεργοποιείται όταν εντοπίζει όχημα μπροστά σας, αν το αυτοκίνητό σας κινείται με ταχύτητα μεταξύ 5χλμ./ώρα και 80χλμ./ώρα και όταν εντοπίζει πεζό, αν το αυτοκίνητό σας κινείται με ταχύτητα μεταξύ 5χλμ./ώρα και 65χλμ./ώρα. Επειδή το FCM δεν διαθέτει λειτουργία διατήρησης του φρεναρίσματος, το φρένο θα απελευθερωθεί σε περίπου 2 δευτερόλεπτα, μετά από την πλήρη στάση του αυτοκινήτου. Για να αποτρέψετε την κύλιση του οχήματος, πρέπει να πατήσετε το πεντάλ του φρένου. Σε ορισμένες περιπτώσεις, το FCM ενδέχεται να μη λειτουργήσει, αν ο οδηγός προβεί σε ενέργειες αποφυγής ατυχήματος, μέσω του τιμονιού ή του γκαζιού. Αν έχετε ερωτήσεις, παρακαλούμε απευθυνθείτε σε έναν επίσημο έμπορο Mitsubishi Motors για σχετικές πληροφορίες.

LDW: Το σύστημα Lane Departure Warning δεν σχεδιάστηκε για να μειώσει το ρίσκο που σχετίζεται με την απρόσεκτη οδήγηση (αφηρημάδα, απόσπαση προσοχής κ.λπ.) ή την κακή ορατότητα που μπορεί να προκαλέσει μια κακοκαιρία κ.λπ. Σχεδιάστηκε για να εντοπίζει τη λωρίδα κυκλοφορίας σε ταχύτητα περίπου 65 χλμ./ώρα ή μεγαλύτερη. Να χειρίζεστε σωστά το τιμόνι και να οδηγείτε με ασφάλεια. Το σύστημα ενδέχεται να μην ανιχνεύσει σωστά τη λωρίδα σε ορισμένες περιπτώσεις. Παρακαλούμε, ανατρέξτε στο εγχειρίδιο Κατόχου για περισσότερες πληροφορίες.

AHB: Το σύστημα ενεργοποιείται σε ταχύτητα περίπου 40χλμ./ώρα ή μεγαλύτερη και απενεργοποιείται σε χαμηλότερες ταχύτητες. Παρακαλούμε, ανατρέξτε στο εγχειρίδιο Κατόχου για περισσότερες πληροφορίες.

ΑΣΦΑΛΕΙΑ



ΠΡΟΗΓΜΕΝΟ ΑΜΑΞΩΜΑ RISE

Η ασφάλεια από πρόσκρουση ενισχύεται σημαντικά από το αμάξωμα RISE της Mitsubishi Motors (Reinforced Impact Safety Evolution), το οποίο απορροφά την ενέργεια αποτελεσματικά και προστατεύει την καμπίνα, σε περίπτωση πρόσκρουσης.




ΑΕΡΟΣΑΚΟΙ SRS

Οι μπροστινοί, οι πλευρικοί και οι τύπου κουρτίνας αερόσακοι SRS μειώνουν τις επιπτώσεις πιθανής σύγκρουσης από κάθε κατεύθυνση και βοηθούν στην αποφυγή τραυματισμού του οδηγού και του συνοδηγού.



ΠΡΟΕΝΤΑΤΗΡΕΣ

Οι προεντατήρες σφίγγουν αυτόματα τις μπροστινές ζώνες ασφαλείας σε περίπτωση σύγκρουσης και βοηθούν στη διατήρηση του οδηγού και του συνοδηγού στη θέση τους.



ΣΥΣΤΗΜΑ ΕΝΕΡΓΗΤΙΚΗΣ ΕΥΣΤΑΘΕΙΑΣ (ASC)

Όταν οι τροχοί χάσουν την πρόσφυση τους σε ολισθηρό οδόστρωμα ή κατά τη διάρκεια στροφής, το ASC ρυθμίζει αυτόματα την ισχύ του κινητήρα και εφαρμόζει την απαραίτητη ισχύ πέδησης στους κατάλληλους τροχούς, ώστε να διατηρηθεί ο έλεγχος και να επανέλθει η ευστάθεια του αυτοκινήτου.



Με Hill Start Assist

Χωρίς Hill Start Assist

ΣΥΣΤΗΜΑ ΥΠΟΒΟΗΘΗΣΗΣ ΕΚΚΙΝΗΣΗΣ ΣΕ ΑΝΗΦΟΡΑ (HSA)

Κατά την εκκίνηση σε απότομη ανηφόρα, το σύστημα HSA παρέχει ευκολότερη εκκίνηση, εμποδίζοντας την κύλιση του οχήματος προς τα πίσω. Μόλις ανιχνεύσει κλίση στο οδόστρωμα, διατηρεί αυτόματα την ισχύ πέδησης, μέχρι να ασκηθεί πίεση στο πεντάλ του γκαζιού.

Σημείωση:
ASC: Οι δυνατότητες ελέγχου του συστήματος ASC είναι συμπληρωματικές μόνο. Παρακαλούμε να οδηγείτε προσεκτικά και να μην βασίζεστε αποκλειστικά σε αυτές τις λειτουργίες. Πάντα να τοποθετείτε ελαστικά του συνιστώμενου τύπου και διαστάσεων και στους 4 τροχούς. Μην τοποθετείτε περιορισμένης ολίσθησης διαφορικό από την παράλληλη αγορά. Παρακαλούμε να ανατρέξετε στο εγχειρίδιο κατόχου για περισσότερες πληροφορίες.

HSA: Το σύστημα Hill Start Assist (HSA) δεν υποκαθιστά την προσεκτική οδήγηση. Ποτέ να μην βασίζεστε αποκλειστικά σε αυτή τη λειτουργία όταν οδηγείτε σε απότομους δρόμους. Το αυτοκίνητό σας μπορεί να κινηθεί προς τα πίσω αν δεν πατηθεί καλά το πεντάλ του φρένου ή αν ο δρόμος είναι πολύ απότομος ή ολισθηρός. Αυτή η λειτουργία δεν σχεδιάστηκε για να κρατά το όχημα στη θέση του σε απότομες ανηφόρες για περισσότερα από 2 δευτερόλεπτα. Μη χρησιμοποιείτε αυτή τη λειτουργία αντί του συστήματος πέδησης αντί του πεντάλ φρένου, για να διατηρήσετε το όχημα σε στάση. Παρακαλούμε να ανατρέξετε στο εγχειρίδιο κατόχου για περισσότερες πληροφορίες.



ΣΗΜΕΙΟ ΦΡΕΝΑΡΙΣΜΑΤΟΣ


Επιβάτες και αποσκευές χωρίς EBD

Επιβάτες και αποσκευές με EBD

Μόνο ο οδηγός με EBD

4ABS + EBD

Το ABS δεν επιτρέπει το μπλοκάρισμα των τροχών κατά τη διάρκεια ενός απότομου φρεναρίσματος, παρέχοντας εύκολη διατήρηση του ελέγχου ακόμη και σε πολύ ολισθηρό οδόστρωμα. Το σύστημα κατανομής της ισχύος πέδησης - Electronic Brake-force Distribution (EBD) διανέμει την ισχύ πέδησης και στους 4 τροχούς και ενισχύει την απόδοση του συστήματος πέδησης.



ΣΥΣΤΗΜΑ ΠΑΡΑΚΟΛΟΥΘΗΣΗΣ ΠΙΕΣΗΣ ΕΛΑΣΤΙΚΩΝ [TPMS]

Το σύστημα TPMS (Tyre Pressure Monitoring System) διαθέτει αισθητήρες στους τροχούς για τον έλεγχο της πίεσης των ελαστικών. Μια φωτεινή ένδειξη στα όργανα ανάβει όταν ένα ή περισσότερα ελαστικά χάσουν σημαντική ποσότητα αέρα.

ΑΠΟΛΑΥΣΗ ΜΕ ΣΕΒΑΣΜΟ ΣΤΟ ΠΕΡΙΒΑΛΛΟΝ

Η οδήγηση του Space Star είναι μια διαρκής απόλαυση, λόγω της εξαιρετικής απόδοσης σε συνδυασμό με μέγιστη οικονομία στην κατανάλωση καυσίμου. Η καθημερινή μετακίνηση στην πόλη για δουλειά ή διασκέδαση, αλλά και τα ταξίδια στην ύπαιθρο είναι υπέροχες εμπειρίες, με σταθερότητα, γρήγορη επιτάχυνση και άμεση απόκριση στην κάθε σας εντολή. Η ασύγκριτη ευελιξία παρέχει αυτοπεποίθηση και μεγάλη ευκολία στο παρκάρισμα και την οδήγηση σε δρόμους με στροφές.



ΚΙΝΗΤΗΡΕΣ

Επιλέξτε τον κινητήρα που σας ταιριάζει περισσότερο, μεταξύ των 1.0 ή 1.2 λίτρων 3-κύλινδρων κινητήρων MIVEC*. Ο 1.2 λίτρων κινητήρας αποδίδει 80 ίππους στις 6.000 σ.α.λ. και ροπή που αγγίζει τα 106 N·m στις 4.000 σ.α.λ.

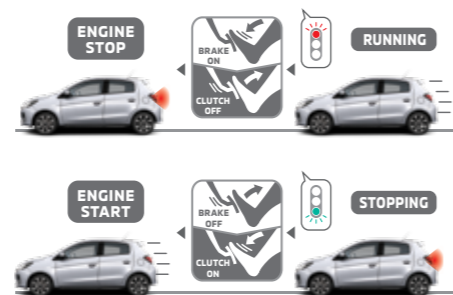
* Mitsubishi Innovative Valve timing Electronic Control system (καινοτόμο ηλεκτρονικό σύστημα ελέγχου χρονισμού των βαλβίδων)



ΑΥΤΟΜΑΤΟ ΚΙΒΩΤΙΟ CVT

Η ευρείας αναλογίας μετάδοση INVECS-III* CVT διατηρεί το βέλτιστο ύψος στροφών του κινητήρα, για υψηλή απόδοση και οικονομία στην κατανάλωση καυσίμου. Στη διάθεσή σας βρίσκεται ομαλή επιτάχυνση και επιβράδυνση, καθώς και η κατάλληλη σχέση μετάδοσης σε όλες τις συνθήκες οδήγησης. Μια ευανάγνωστη φωτεινή ένδειξη σας ενημερώνει για την επιλεγμένη σχέση στο κιβώτιο, ενώ η δερμάτινη επένδυση στη λαβή του λεβιέ ταχυτήτων προσθέτει άνεση και στυλ.

* Intelligent & Innovative Vehicle Electronic Control System III (έξυπνο καινοτόμο σύστημα ηλεκτρονικού ελέγχου οχήματος)



AUTO STOP & GO (AS&G)

Το σύστημα Auto Stop & Go (AS&G) μειώνει την κατανάλωση καυσίμου και τους ρύπους CO₂, σβήνοντας τον κινητήρα αυτόματα όταν το όχημα είναι σταματημένο, όπως συμβαίνει κατά τη στάση σε φανάρι. Ο κινητήρας ανάβει και πάλι αυτόματα μόλις απομακρυνθεί το πόδι από το πεντάλ του φρένου.

Ένδειξη ECO mode

Αυτή η ένδειξη ανάβει όταν χειρίζεστε το πεντάλ του γκαζιού με φιλικό προς το περιβάλλον τρόπο. Σας προτρέπει να οδηγείτε με τρόπο που ελαττώνει την κατανάλωση καυσίμου και συμβάλλει στην προστασία του περιβάλλοντος.



ΚΟΡΥΦΑΙΑ ΑΕΡΟΔΥΝΑΜΙΚΗ ΣΧΕΔΙΑΣΗ

Το αεροδυναμικό αμάξωμα μειώνει την αντίσταση του αέρα και επιτυγχάνει τον κορυφαίο συντελεστή αντίστασης της κατηγορίας (Cd) 0.27*, μειώνει τους θορύβους και την εκπομπή διοξειδίου του άνθρακα και προσφέρει χαμηλή κατανάλωση καυσίμου και σταθερότητα στις υψηλές ταχύτητες. Στα αεροδυναμικά χαρακτηριστικά περιλαμβάνονται πρωτοποριακό διπλό κλιμακωτό άκρο της οροφής, αεροδυναμικές δίοδοι αέρα και τα καλύμματα κάτω από το δάπεδο.

* Σύμφωνα με τα αποτελέσματα εργαστασιακών δοκιμών



Ελάχιστη ακτίνα στροφής, μια από τις μικρότερες στην κατηγορία

Η μικρή γωνία στροφής συμβάλλει στον ιδανικό έλεγχο και επιτρέπει ευκολία στην οδήγηση, για οδηγούς κάθε εμπειρίας.



ΣΥΣΤΗΜΑ ΨΥΧΑΓΩΓΙΑΣ & ΣΥΝΔΕΣΙΜΟΤΗΤΑΣ (SDA)

Πηγαίντε όπου θέλετε, όποτε θέλετε. Ανακαλύψτε νέα μέρη και νέους τρόπους διασκέδασης. Το σύστημα ψυχαγωγίας Smartphone-link Display Audio (SDA) σας βοηθά να νιώσετε μοναδικές στιγμές οδικής απόλαυσης. Η μεγάλη οθόνη 7 ιντσών επιτρέπει τον καινοτόμο έλεγχο της μουσικής και των τηλεφωνικών κλήσεων με φωνητικές εντολές, για ακόμη πιο διασκεδαστική και ασφαλή οδήγηση.

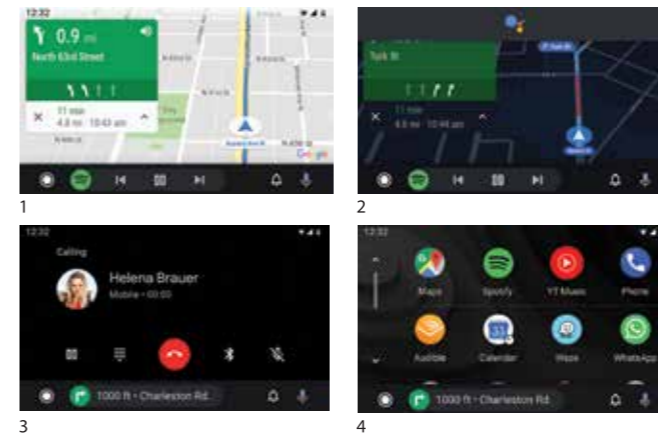


Apple CarPlay™

Μπορείτε να χρησιμοποιήσετε μια σειρά εφαρμογών ήχου, μηνυμάτων, κλήσεων, καθώς και εφαρμογές πλοήγησης μέσω του iPhone με CarPlay.

- 1 Χάρτες
- 2 Siri
- 3 Τηλέφωνο
- 4 Ορισμένες εφαρμογές που υποστηρίζονται από άλλες εταιρίες

Σημείωση: Το Apple CarPlay είναι ένα εμπορικό σήμα της Apple Inc., το οποίο έχει καταχωρηθεί στις Η.Π.Α. και σε άλλες χώρες. Για περισσότερες λεπτομέρειες: www.apple.com/ios/carplay/




Σημείωση:

- Τα Google, Android, Android Auto και άλλα σχετικά σήματα ανήκουν στην Google LLC.
- Τα iPhone, Siri και Apple CarPlay είναι σήματα κατατεθέντα από την Apple Inc., τα οποία έχουν κατοχυρωθεί στις Η.Π.Α. και σε άλλες χώρες.
- Το Android Auto απαιτεί την εφαρμογή Android Auto που υπάρχει στο Google Play και ένα smartphone συμβατό με Android που διαθέτει λειτουργικό Android™ 5.0 Lollipop ή υψηλότερο.
- Το Apple CarPlay απαιτεί iPhone με λειτουργικό iOS 8 ή υψηλότερο.
- Παρά την αύξηση των χωρών που τα υποστηρίζουν, τα Android Auto και Apple CarPlay ΔΕΝ είναι διαθέσιμα σε ορισμένες αγορές. Παρακαλούμε ανατρέξτε στην ιστοσελίδα για τις νεότερες πληροφορίες διαθεσιμότητας.
- Android Auto: <https://www.android.com/auto/#country-list>
- Apple CarPlay: <http://www.apple.com/ios/feature-availability/#applecarplayapplecarplay>
- Τα Android Auto και Apple CarPlay ενδέχεται να μην λειτουργούν σε συνθήκες ασθενούς σήματος ή έλλειψης δικτύου, ακόμη και σε περιοχές που τα υποστηρίζουν.



ΘΥΡΑ USB

Η θύρα είναι τοποθετημένη κοντά στον πίνακα οργάνων και επιτρέπει εύκολη πρόσβαση και από τα δύο μπροστινά καθίσματα.



Κάμερα οπισθοπορείας

Η έγχρωμη εικόνα με κατευθυντήριες οδηγίες για τη στάθμευση, βοηθά στην οπισθοπορεία μεταξύ αντικειμένων ή άλλων μη ορατών εμποδίων.



1



2



3



4

Android Auto™

Χρήση των χαρτών (Google Maps) μέσω της οθόνης 7 ιντσών. Οι δυνατότητες φωνητικών εντολών επιτρέπουν τον hands-free έλεγχο.

Χρησιμοποιήστε τις αγαπημένες σας εφαρμογές μέσα στο αυτοκίνητο, με μεγάλη άνεση

- 1 Χάρτες
- 2 Google Assistant
- 3 Τηλέφωνο
- 4 Εφαρμογές

Για περισσότερες λεπτομέρειες: www.android.com/auto/

androidauto

- Ο πελάτης είναι υπεύθυνος για όλα τα κόστη επικοινωνίας. Επίσης, ενδέχεται να χρεωθεί με επιπλέον κόστος, ανάλογα με το πρόγραμμα που έχει με τον πάροχο κινητής τηλεφωνίας που συνεργάζεται.
- Ενδέχεται να ζητηθεί από τον πελάτη, να εγγραφεί σε υπηρεσίες περιαγωγής (roaming) από τον πάροχο κινητής τηλεφωνίας, για χρήση σε άλλες χώρες.
- Δεν είναι όλες οι εφαρμογές smartphone συμβατές με τα Android Auto και Apple CarPlay. Για λόγους ασφαλείας, μόνο οι συμβατές εφαρμογές είναι διαθέσιμες σε αυτό το Smartphone-link Display Audio.
- Ορισμένα χαρακτηριστικά ή εφαρμογές ενδέχεται να μην είναι διαθέσιμες σε όλες τις χώρες και περιοχές.
- Στις φωτογραφίες ενδέχεται να μην εμφανίζονται οι νεότερες αναβαθμίσεις.
- Παρακαλούμε ανατρέξτε στην ιστοσελίδα για να επιβεβαιώσετε τη συμβατότητα με το Smartphone-link Display Audio. <http://www.iopinfo-sda.mitsubishi-motors.com/cs/bt/index.php>
- Δεν υπάρχει λειτουργία πλοήγησης στο SDA.

ENTRY



- Βασικός εξοπλισμός**
- ABS με EBD
 - Active Stability Control [ASC] με Traction Control [TCL]
 - Σύστημα υποβοήθησης πέδησης
 - Hill Start Assist [HSA]
 - Emergency Stop Signal system [ESS]
 - SRS με 6 αερόσακους
 - Immobiliser
 - Tyre Pressure Monitoring System [TPMS]
 - Αυτόματος έλεγχος φώτων
 - Φώτα ημέρας
 - Αυτόματοι υαλοκαθαριστήρες με αισθητήρα βροχής
 - Ηλεκτρικοί καθρέπτες θυρών στα χρώματα του αμαξώματος
 - Ηλεκτρικό τιμόνι
 - Air condition

INFORM



- Επιπλέον της έκδοσης ENTRY**
- Πίσω εταζέρα
 - Ασύρματο κλειδωμα/ξεκλειδωμα
 - Κεντρικό κλειδωμα θυρών
 - Ραδιόφωνο και CD player/MP3/AUX
 - Digital Audio Broadcast (DAB)
 - Θύρα USB

INFORM PLUS (MGN)



- Επιπλέον της έκδοσης INFORM**
- Forward Collision Mitigation system [FCM]
 - LED πίσω φώτα
 - Πίνακας οργάνων με πλαίσιο σε στυλ ανθρακονημάτων
 - Τιμόνι με διακόπτες χειρισμού τηλεφώνου, ηχοσυστήματος
 - Σύστημα Smartphone-link με πλοήγηση GPS (MGN) 6.5"

INFORM PLUS



- Επιπλέον της έκδοσης INFORM**
- Forward Collision Mitigation system [FCM]
 - LED πίσω φώτα
 - Πίνακας οργάνων με πλαίσιο σε στυλ ανθρακονημάτων
 - Τιμόνι με διακόπτες χειρισμού τηλεφώνου, ηχοσυστήματος
 - Smartphone-link Display Audio (SDA) 7"
 - Κάμερα οπισθοπορείας

INVITE



- Επιπλέον της έκδοσης INFORM PLUS**
- Ζάντες αλουμινίου 15"
 - Lane Departure Warning [LDW]
 - Θερμαινόμενοι καθρέπτες θυρών
 - Φιμέ τζάμια
 - Δερμάτινο τιμόνι
 - Δερμάτινος λεβιές ταχυτήτων
 - Ένδειξη ECO mode
 - Επιδαπέδιο κιβώτιο αποσκευών
 - Ηλεκτρικά παράθυρα (πίσω)
 - Cruise control

INTENSE



- Επιπλέον της έκδοσης INVITE**
- Automatic High Beam [AHB]
 - LED προβολείς και LED φώτα ημέρας
 - Μπροστινά φώτα ομίχλης
 - Ηλεκτρικοί καθρέπτες θυρών με ενσωματωμένα φλας
 - Δερμάτινο σαλόνι
 - Θερμαινόμενα μπροστινά καθίσματα
 - Αυτόματος κλιματισμός
 - Σύστημα έξυπνης εισόδου & εκκίνησης (KOS)

ΚΥΡΙΑ ΧΑΡΑΚΤΗΡΙΣΤΙΚΑ



165/65R14 ελαστικά + 14 ιντσών ασάλινοι τροχοί με τάσια



165/65R14 ελαστικά + 14 ιντσών τροχοί από κράμα αλουμινίου



175/55R15 ελαστικά + 15 ιντσών τροχοί από κράμα αλουμινίου



Μπροστινή γρίλια με κόκκινο διακοσμητικό



Cruise control



Αυτόματος κλιματισμός



CD player με βοηθητική θύρα AUX και μοναδικής σχεδίασης κεντρικό πάνελ



Σύστημα πλοήγησης & συνδεσιμότητας (MGN)

Το σύστημα Multifunction GPS Navigation (MGN) διαθέτει μια οθόνη αφής LCD 6,5 ιντσών WVGA και υποδοχή ανάγνωσης DVD. Προσφέρει συνδεσιμότητα με smartphone και δεδομένα χαρτών πλοήγησης για χώρες από όλη την Ευρώπη.



Ρυθμιζόμενο υποβραχιόνιο στο κάθισμα του οδηγού

Στο κάθισμα του οδηγού των μοντέλων CVT περιλαμβάνεται ρυθμιζόμενο υποβραχιόνιο, το οποίο βελτιώνει την άνεση και μειώνει την καταπόνηση στα μεγάλα ταξίδια. Μπορεί να ρυθμιστεί οριζόντια για την επίτευξη της ιδανικής θέσης.



Διακόπτης ανάφλεξης



Κλειδί απομακρυσμένης λειτουργίας

ΣΥΣΤΗΜΑ ΕΞΥΠΝΗΣ ΕΙΣΟΔΟΥ & ΕΚΚΙΝΗΣΗΣ (KOS)

Έχοντας μαζί σας το κλειδί, όταν είστε έξω από το αυτοκίνητο δίπλα στην πόρτα του οδηγού ή την πίσω πόρτα, ξεκλειδώνετε όλες τις πόρτες με το πάτημα ενός κουμπιού. Ο κινητήρας εκκινεί με το πάτημα του διακόπτη ανάφλεξης.

Σημείωση: Ο εξοπλισμός μπορεί να διαφέρει από χώρα σε χώρα. Παρακαλούμε επικοινωνήστε με τον τοπικό αντιπρόσωπο της Mitsubishi για πληροφορίες σχετικά με το μοντέλο που επιθυμείτε.

ΧΡΩΜΑΤΑ



White Diamond (W85) **NEO**



Sand Yellow (Y35) **NEO**



Red Metallic (P19)



Wine Red Pearl (P57)



Cerulean Blue Mica (T69)



Titanium Grey Metallic (U17)



Cool Silver Metallic (A66)




Black Mica (X08)




White Solid (W19)


ΧΡΩΜΑΤΑ ΕΣΩΤΕΡΙΚΟΥ



Ύφασμα



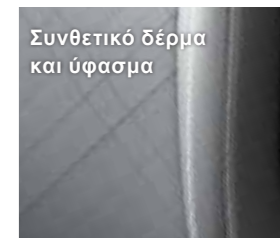
Ύφασμα με ραφή



Ύφασμα με ραφή



Συνθετικό δέρμα και ύφασμα



Συνθετικό δέρμα και ύφασμα

ΧΡΩΜΑΤΑ ΑΜΑΞΩΜΑΤΟΣ ΚΑΙ ΥΛΙΚΑ ΚΑΘΙΣΜΑΤΩΝ

■ Διαθέσιμο □ Προαιρετικό

Έκδοση		ENTRY	INFORM / INFORM PLUS	INVITE		INTENSE	
		Black	Black	Black	Light Grey	Black	Light Grey
Εσωτερικό		Ύφασμα	Ύφασμα	Ύφασμα με ραφή		Συνθετικό δέρμα και ύφασμα	
Εξωτερικό							
White Diamond	W85	■	■	■	□	■	□
Sand Yellow	Y35	■	■	■	□	■	□
Red Metallic	P19	■	■	■	□	■	□
Wine Red Pearl	P57	■	■	■	□	■	□
Cerulean Blue Mica	T69	■	■	■	□	■	□
Titanium Grey Metallic	U17	■	■	■	□	■	□
Cool Silver Metallic	A66	■	■	■	□	■	□
Black Mica	X08	■	■	■	□	■	□
White Solid	W19	■	■	■	□	■	□

Σημείωση: Τα χρώματα ενδέχεται να διαφέρουν ελαφρώς από τα πραγματικά χρώματα για λόγους εκτύπωσης. Παρακαλούμε να επικοινωνήσετε με το εξουσιοδοτημένο κατάστημα της περιοχής σας για λεπτομέρειες σχετικά με τα χρώματα.

ΒΑΣΙΚΟΣ & ΠΡΟΑΙΡΕΤΙΚΟΣ ΕΞΟΠΛΙΣΜΟΣ

Μοντέλο		ENTRY	INFORM	INFORM PLUS (MGN)	INFORM PLUS	INVITE	INTENSE	
	Κινητήρας	1.0 MIVEC				1.2 MIVEC		
	Μετάδοση	5MT				5MT ή CVT		
Επιδόσεις	Κινητήρας	1.0-litre DOHC 12-valve MIVEC (3A90)	■	■	■	■		
		1.0-litre DOHC 12-valve MIVEC με AS&G (3A90)						
		1.2-litre DOHC 12-valve MIVEC (3A92)						
		1.2-litre DOHC 12-valve MIVEC με AS&G (3A92)					■	■
	Μετάδοση	Μηχανικό κιβώτιο 5 ταχυτήτων					■	■
		INVECS-III CVT (συνεχώς μεταβαλλόμενη μετάδοση)					■	■
Ελαστικά & τροχοί	165/65R14 ελαστικά + 14" ασάλινοι τροχοί με τάσια	■	■	■	■			
	165/65R14 ελαστικά + 14" τροχοί από κράμα αλουμινίου							
	175/55R15 ελαστικά + 15" τροχοί από κράμα αλουμινίου					■	■	
Ασφάλεια	Φρένα	Μπροστά: Δίσκοι (αεριζόμενοι) Πίσω: Ταμπούρα	■	■	■	■	■	
		ABS με EBD	■	■	■	■	■	
		Active Stability Control [ASC] με Traction Control [TCL]	■	■	■	■	■	
		Σύστημα υποβοήθησης πέδησης	■	■	■	■	■	
		Hill Start Assist [HSA]	■	■	■	■	■	
		Emergency Stop Signal system [ESS]	■	■	■	■	■	
	Αερόσακοι	SRS αερόσακοι (οδηγού και συνοδηγού, πλευρικοί και τύπου κουρτίνας) (με διακόπτη απενεργοποίησης για τον συνοδηγό)	■	■	■	■	■	
	Ζώνες ασφαλείας (μπροστά)	3 σημείων ELR ζώνη ασφαλείας με προεντατήρα x 2	■	■	■	■	■	
		Ρυθμιζόμενος γάντζος ζώνης ασφαλείας	■	■	■	■	■	
	Ζώνες ασφαλείας (πίσω)	3 σημείων ELR ζώνη ασφαλείας x 3	■	■	■	■	■	
Σύστημα κλειδώματος	Κάτω γάντζος και ιμάντες ασφάλισης παιδικού καθίσματος ISO-FIX x2	■	■	■	■	■		
Άλλα	Forward Collision Mitigation system [FCM]			■	■	■		
	Lane Departure Warning [LDW]					■		
	Automatic High Beam [AHB]					■		
Κάμερα οπισθοπορείας				■	■	■		
Αντικλεπτική προστασία	Immobiliser	■	■	■	■	■		
Πίεση ελαστικών	Tyre Pressure Monitoring System [TPMS]	■	■	■	■	■		
Εξωτερικό	Προβολείς	LED προβολείς και LED φώτα ημέρας					■	
		Προβολείς αλογόνου	■	■	■	■	■	
		Αυτόματος έλεγχος φώτων	■	■	■	■	■	
		Φώτα ημέρας (μπροστινός προφυλακτήρας)	■	■	■	■	■	
	Φώτα ομίχλης	Μπροστινά φώτα ομίχλης					■	
		Πίσω φως ομίχλης στην λυχνία συνδυασμένης λειτουργίας (πλευρά οδηγού)	■	■	■	■	■	
	Κρύσταλλα	Πολλαπλών στρώσεων παρμπρίζ	■	■	■	■	■	
		Τζάμια με θερμική επεξεργασία στις μπροστινές και πίσω πόρτες	■	■	■	■	■	
		Τζάμι πίσω πόρτας με θερμική επεξεργασία και σύστημα ξεθαρπώματος	■	■	■	■	■	
	Υαλοκαθαριστήρες (μπροστά)	Μεταβλητοί υαλοκαθαριστήρες & ψεκαστήρες	■	■	■	■	■	
Αυτόματοι υαλοκαθαριστήρες με αισθητήρα βροχής		■	■	■	■	■		
Υαλοκαθαριστήρες (πίσω)	Μεταβλητοί υαλοκαθαριστήρες & ψεκαστήρες	■	■	■	■	■		
Γρίλια	Επιχρωμιωμένη μπροστινή γρίλια	■	■	■	■	■		
Θύρες	Μπροστινή γρίλια με κόκκινο διακοσμητικό					■		
	Εξωτερικά χερούλια θυρών στα χρώματα του αμαξώματος	■	■	■	■	■		
Καθρέπτες θυρών	Ηλεκτρικοί καθρέπτες θυρών στα χρώματα του αμαξώματος	■	■	■	■	■		
	Ηλεκτρικοί καθρέπτες θυρών με ενσωματωμένα φλας στα χρώματα του αμαξώματος					■		
	Θερμαινόμενοι καθρέπτες θυρών					■		
Πίσω πόρτα	Χερούλι πίσω πόρτας στα χρώματα του αμαξώματος	■	■	■	■	■		
	LED πίσω φως συνδυασμένης λειτουργίας			■	■	■		

ΒΑΣΙΚΟΣ & ΠΡΟΑΙΡΕΤΙΚΟΣ ΕΞΟΠΛΙΣΜΟΣ

Μοντέλο		ENTRY	INFORM	INFORM PLUS (MGN)	INFORM PLUS	INVITE	INTENSE
	Κινητήρας	1.0 MIVEC				1.2 MIVEC	
	Μετάδοση	5MT				5MT ή CVT	
Εξωτερικό	Άλλα	Πλευρικοί αεραγωγοί	■	■	■	■	■
		Αεροδυναμικά υποδαπέδια καλύμματα	■	■	■	■	■
		Σπόιλερ οροφής με ψηλά τοποθετημένα στοπ (LED)	■	■	■	■	■
Όργανα	Τιμόνι & λεβιές ταχυτήτων	Ηλεκτρικό τιμόνι	■	■	■	■	■
		Ρύθμιση ύψους τιμονιού	■	■	■	■	■
		Μηχανισμός κλειδώματος επιλογέα ταχυτήτων (CVT)					■
		Μηχανισμός κλειδώματος εκκίνησης (μίζας)	■	■	■	■	■
		3-μπρασο τιμόνι ουρεθάνης με ασημί διακοσμητικό	■	■	■	■	■
		3-μπρασο τιμόνι με δερμάτινη επένδυση, ριάνο black & χρώμιο					■
	Πίνακας οργάνων	Λεβιές ταχυτήτων από ουρεθάνη	■	■	■	■	■
		Λεβιές ταχυτήτων με δερμάτινη επένδυση στη λαβή και χρωμιωμένο προστατευτικό					■
		Χειρόφρενο από ουρεθάνη	■	■	■	■	■
		Συνδυασμένα όργανα	■	■	■	■	■
Οθόνη πολλαπλών πληροφοριών	Ήμι-υψηλής αντίθεσης όργανα με πλαίσιο σε στυλ ανθρακονημάτων			■	■	■	
	Ταχύμετρο	■	■	■	■	■	
Καθίσματα	Ένδειξη ECO mode					■	
	Πάνελ ένδειξης επιλεγμένης σχέσης στο κιβώτιο CVT με φωτισμό: ριάνο black					■	
	Ένδειξη καυσίμου, μετρητής ταξιδιού και χιλιομετρητής, υπολογιστής ταξιδιού, μέση κατανάλωση καυσίμου, ένδειξη επιλεγμένης σχέσης στο κιβώτιο, εξωτερική θερμοκρασία και προειδοποίηση πάγου, οθόνη AS&G (μοντέλο AS&G), ένδειξη θέσης CVT (μοντέλο CVT), ένδειξη ρύθμισης TPMS SET	■	■	■	■	■	
Καθίσματα	Υλικά καθισμάτων	■	■	■	■	■	
	Κάθισμα οδηγού	Απαλό ύφασμα	■	■	■	■	
		Απαλό ύφασμα με ραφή					■
	Κάθισμα συνοδηγού	Συνθετικό δέρμα και ύφασμα με ραφή					■
Ρύθμιση θέσης και κύλισης		■	■	■	■	■	
Καθίσματα	Υποβραχιόνιο					■	
	Ρύθμιση θέσης και κύλισης	■	■	■	■	■	
	Ρύθμιση ύψους στο κάθισμα του συνοδηγού	■	■	■	■	■	
Οδηγός & συνεπιβάτης	Γάντζος	■	■	■	■	■	
Πίσω καθίσματα	Θερμαινόμενα καθίσματα					■	
Εσωτερικό	Προσκέφαλα	Αναδιπλούμενα πίσω καθίσματα (60:40)	■	■	■	■	■
		Καθίσματα οδηγού, συνοδηγού και πίσω καθίσματα x 3	■	■	■	■	■
	Θύρες	Υφασμάτινη προσθήκη στις θύρες					■
		Μαύρα εσωτερικά χερούλια θυρών	■	■	■	■	■
		Επιχρωμιωμένα εσωτερικά χερούλια θυρών (μπροστά)					■
	Πίνακας οργάνων	Πάνελ διακοπών ηλεκτρικών παραθύρων (σε στυλ ανθρακονημάτων)					■
		Ντουλαπάκι	■	■	■	■	■
	Επιδαπέδια κονσόλα	Ράφι στο ντουλαπάκι	■	■	■	■	■
		Πρίζα φόρτισης στον πίνακα οργάνων	■	■	■	■	■
	Διακοσμητικό μπροστινών θυρών	Μπροστά: θήκη ποτηριού x 2	■	■	■	■	■
Πίσω: θήκη ποτηριού x 1		■	■	■	■	■	
Οροφή	Τσέπη πόρτας & βάση μπουκαλιού (και στις δύο πλευρές)	■	■	■	■	■	
	Σκιάδιο με καθρέπτη στη θέση του οδηγού με καπάκι και θήκη εγγράφων	■	■	■	■	■	
	Κεντρικός καθρέπτης ημέρας & νύχτας	■	■	■	■	■	
Εσωτερικός φωτισμός	Μπροστινές χειρολαβές συγκράτησης	■	■	■	■	■	
	Φωτισμός καμπίνας με χρονοκαυστέρηση	■	■	■	■	■	
	Φως στον χώρο αποσκευών			■	■	■	

ΒΑΣΙΚΟΣ & ΠΡΟΑΙΡΕΤΙΚΟΣ ΕΞΟΠΛΙΣΜΟΣ

Μοντέλο		ENTRY	INFORM	INFORM PLUS (MGN)	INFORM PLUS	INVITE	INTENSE	
	Κινητήρας	1.0 MIVEC				1.2 MIVEC		
	Μετάδοση	5MT				5MT ή CVT		
Εσωτερικό	Άλλα	Πίσω εταζέρα	■	■	■	■	■	
		Επιδαπέδιο κιβώτιο αποσκευών				■	■	
		Εργαλειοθήκη & κιτ επισκευής ελαστικών	■	■	■	■	■	
Άνεση και Ευκολία	Κλιματισμός	Air condition	■	■	■	■		
		Αυτόματος κλιματισμός					■	
		Φίλτρο καμπίνας	■	■	■	■	■	
		Πίσω αγωγός καλοριφέρ	■	■	■	■	■	
		Ασύρματο κλειδωμα/ξεκλειδωμα με 1 κλειδί		■	■	■	■	
	Σύστημα κλειδώματος	Σύστημα έξυπνης εισόδου & εκκίνησης (KOS) με 2 κλειδιά/πομπούς						■
		Κεντρικό κλειδωμα θυρών		■	■	■	■	■
		Ηλεκτρικά παράθυρα (μπροστά)	■	■	■	■	■	■
	Θύρες	Ηλεκτρικά παράθυρα (πίσω)					■	■
		Ηλεκτρικό παράθυρο με μηχανισμό διακοπής λειτουργίας (κάθισμα οδηγού)		■	■	■	■	■
Ηλεκτρικό παράθυρο με μηχανισμό αυτόματου ανοίγματος/κλεισίματος και μηχανισμό προστασίας						■	■	
Διακόπτης τιμονιού						■	■	
Ήχος και Πολυμέσα	Ηχεία & κεραία	Cruise control					■	
		Διακόπτες χειρισμού τηλεφώνου, ηχοσυστήματος			■	■	■	
	"Ηχοσύστημα (& κεντρικό πάνελ)"	Ηχείο x 4 (στις μπροστινές & πίσω πόρτες)		■	■	■	■	■
		Κεραία οροφής	■	■	■	■	■	■
		LW/MW/FM ραδιόφωνο και CD player με επιλογή AUX Μοναδικής σχεδίασης κεντρικό πάνελ		■				
		Ψηφιακή αναμετάδοση ήχου - Digital Audio Broadcast (DAB)		■	■	■	■	■
		Πλοήγηση GPS πολλαπλών λειτουργιών (Smartphone-link) (MGN)			■			
		Smartphone-link Display Audio (SDA)				■	■	■
		Θύρα USB (στην επιδαπέδια κονσόλα με καπάκι)		■	■	■	■	■
		Συνδεσιμότητα Bluetooth®			■	■	■	■

* Το Bluetooth® είναι σήμα κατατεθέν από την Bluetooth SIG. Inc.

ΤΕΧΝΙΚΑ ΧΑΡΑΚΤΗΡΙΣΤΙΚΑ

		1.0 MIVEC		1.2 MIVEC	
		5-τάχυτο μηχανικό κιβώτιο		5-τάχυτο μηχανικό κιβώτιο	CVT*1
		–	AS&G	AS&G	AS&G
ENTRY		■	–	–	–
INFORM/INFORM PLUS		■	–	–	–
INVITE		–	–	■	■
INTENSE		–	–	■	■
Κινητήρας		1.0 MIVEC 12V DOHC		1.2 MIVEC 12V DOHC	
Κυβισμός	κ.εκ.	999		1,193	
Σύστημα ψεκασμού		ECI-MULTI			
Επίπεδο ρύπων		Euro 6d-Temp-EVAP-ISC			
Μέγιστη Ισχύς (EEC net)	PS /σ.α.λ.	71 /6,000		80 /6,000	
Μέγιστη Ροπή (EEC net)	N·m /σ.α.λ.	88 /5,000		108 /4,000	
Τροφοδοσία		Αμόλυβδη (RON95)			
Τύπος καυσίμου		Αμόλυβδη (RON95)			
Χωρητικότητα ρεζερβουάρ καυσίμου	λίτρα	35			

ΤΕΧΝΙΚΑ ΧΑΡΑΚΤΗΡΙΣΤΙΚΑ

		1.0 MIVEC		1.2 MIVEC	
		5-τάχυτο μηχανικό κιβώτιο		5-τάχυτο μηχανικό κιβώτιο	CVT*1
		–	AS&G	AS&G	AS&G
ENTRY		■	–	–	–
INFORM/INFORM PLUS		■	–	–	–
INVITE		–	–	■	■
INTENSE		–	–	■	■
Μετάδοση		Ξηρός ενός δίσκου		Ξηρός ενός δίσκου	Μετατροπέας ροπής
Συμπλέκτης		Ξηρός ενός δίσκου		Ξηρός ενός δίσκου	Μετατροπέας ροπής
Αναλογία σχέσεων	Εύρος D	–		–	4.007-0.550
	1η	3,545		3,545	–
	2α	1,913		1,913	–
	3η	1,310		1,310	–
	4η	0,973		0,973	–
	5η	0,804		0,804	–
	Όπισθεν	3,214		3,214	3,771
	Τελική σχέση	3,550		3,550	3,757
Επιδόσεις					
Μέγιστη ταχύτητα *2	χλμ./ώρα	172		180	173
Επιτάχυνση *3	0-100 χλμ./ώρα	15,7		12,6	13,5
	120-140 χλμ./ώρα	15,7		11,2	9,7
	0-400 μ.	20,4		18,8	19,3
Κατανάλωση καυσίμου (NEDC) *3	Αστική	λίτρα/100 χλμ.	5,2	5,1	5.1 [5.1]
	Υπεραστική	λίτρα/100 χλμ.	4,0	4,1	4.3 [4.4]
	Συνδυασμένη	λίτρα/100 χλμ.	4,5	4,5	4.6 [4.7]
CO ₂ (NEDC) *3	Αστική	γρ./χλμ.	118	116	117 [121]
	Υπεραστική	γρ./χλμ.	93	94	98 [100]
	Συνδυασμένη	γρ./χλμ.	102	102	105 [108]
Κατανάλωση καυσίμου (WLTP) *3	Χαμηλή	λίτρα/100 χλμ.	6,1	5,8	5.7 [6.1]
	Μέση	λίτρα/100 χλμ.	4,7	4,6	4.5 [4.8]
	Υψηλή	λίτρα/100 χλμ.	4,5	4,4	4.4 [4.7]
	Υπερ-υψηλή	λίτρα/100 χλμ.	5,8	5,7	5.5 [5.9]
	Συνδυασμένη	λίτρα/100 χλμ.	5,2	5,1	5.0 [5.3]
	Συνδυασμένη	λίτρα/100 χλμ.	5,2	5,1	5.0 [5.3]
CO ₂ (WLTP) *3	Χαμηλή	γρ./χλμ.	138	131	128 [137]
	Μέση	γρ./χλμ.	106	104	102 [109]
	Υψηλή	γρ./χλμ.	102	100	100 [106]
	Υπερ-υψηλή	γρ./χλμ.	131	128	125 [135]
	Συνδυασμένη	γρ./χλμ.	118	115	113 [121]
	Συνδυασμένη	γρ./χλμ.	118	115	113 [121]
Ελάχιστη ακτίνα στροφής	μέτρα	4,6			
Αναρτήσεις					
Μπροστά		Γόνατα MacPherson με αντιστρεπτική			
Πίσω		Ημιάκαμπτος άξονας			
Φρένα					
Μπροστά		Αεριζόμενοι δίσκοι			
Πίσω		Ταμπούρα			
Τιμόνι					
Τύπος		Κρεμαγιέρα με ηλεκτρική υποβοήθηση			
Φορτία					
Βάρος (γεμάτο)	κιλά	860	870	875	905
Μικτό βάρος οχήματος	κιλά	1.290		1.340	1.370

- Οι μετρήσεις WLTP και NEDC γίνονται με διαφορετικές μεθόδους, οπότε υπάρχει διαφορά στις τιμές ρύπων του πίνακα τεχνικών χαρακτηριστικών.
 - *1 Συνεχώς μεταβαλλόμενη μετάδοση.
 - *2 Μετρήσεις της MITSUBISHI MOTORS CORPORATION. Η πραγματική ταχύτητα εξαρτάται από τον τρόπο που οδηγείτε και συντηρείτε το όχημα.
 - *3 Οι τιμές επιτάχυνσης, κατανάλωσης καυσίμου και εκπομπής ρύπων CO₂ εξαρτώνται από το επίπεδο εξοπλισμού.
- [] Κατανάλωση καυσίμου και ρύποι CO₂ όταν το όχημα είναι εφοδιασμένο με τροχούς 15".

Σημείωση Η επικίνδυνη οδήγηση ενδέχεται να προκαλέσει σοβαρό τραυματισμό και καταστροφή του οχήματος. Παρακαλούμε να οδηγείτε πάντα προσεκτικά.