

RENAULT CLIO



Τεχνικά Χαρακτηριστικά και Εξοπλισμός

Χρωματολόγιο

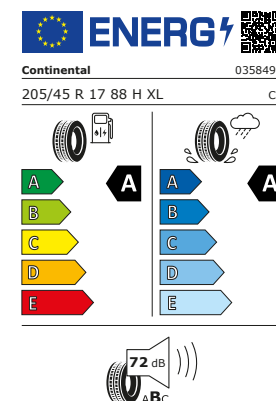
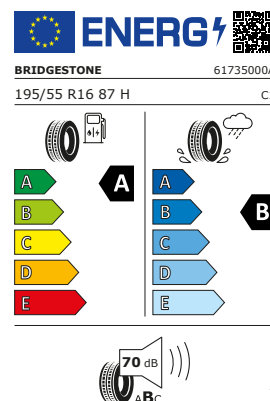
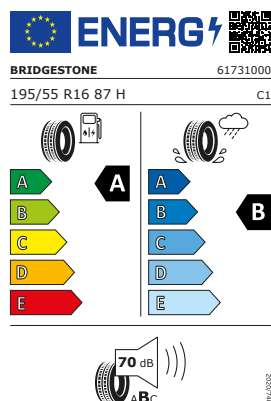
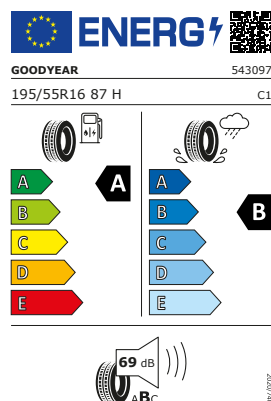
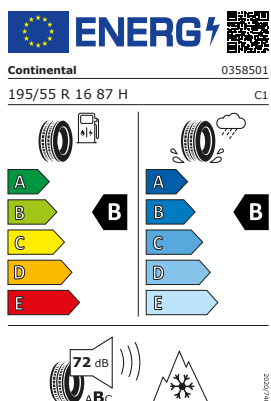
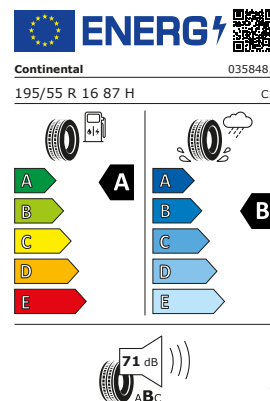
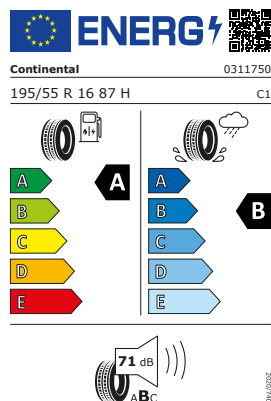
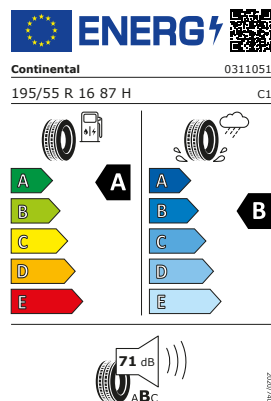
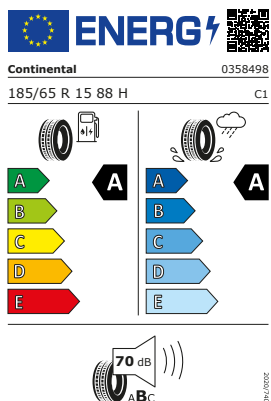


OV: Μη μεταλλικό χρώμα

TE: Μεταλλικό χρώμα

*Μεταλλικό χρώμα ειδικής επεξεργασίας

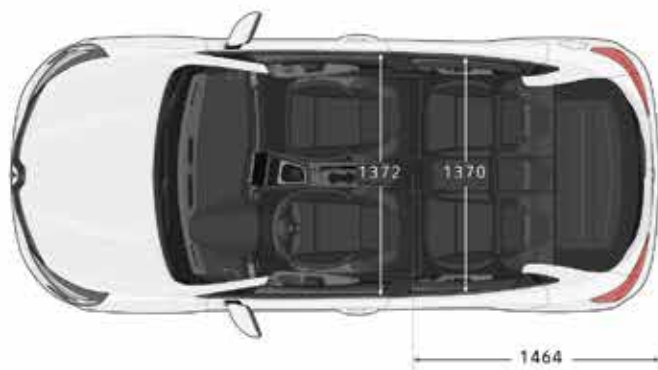
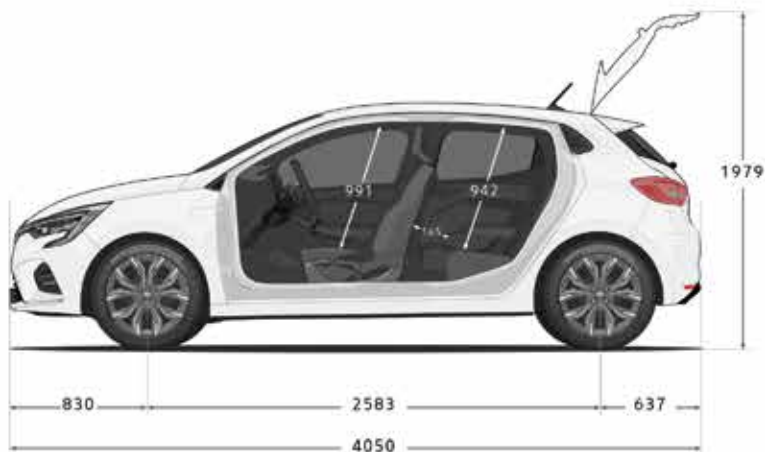
Ενεργειακή σήμανση και τεχνικές προδιαγραφές ελαστικών



ΚΑΤ' ΕΞΟΥΣΙΟΔΟΤΗΣΗ ΚΑΝΟΝΙΣΜΟΣ (ΕΕ) 2020/740

Επωνυμία ή εμπορικό σήμα του προμηθευτή	Continental	Continental	Continental	Continental	Continental	Continental	Goodyear	Bridgestone	Bridgestone	Continental
Εμπορική ονομασία ή διακριτικό σήμα	EcoContact 6	EcoContact 6	EcoContact 6	EcoContact 6	AllSeasonContact	EfficientGrip Performance	Turanza T005	Turanza T005	Turanza T005	EcoContact 6
Αναγνωριστικό τύπου του ελαστικού	0358498	0311051	0311750	0358481	0358501	543097	61731000	61735000A	0358499	
Κωδικός διαστάσεων ελαστικού	185/65 R15	195/55 R16	195/55 R16	195/55 R16	195/55 R16	195/55 R16	195/55 R16	195/55 R16	195/55 R16	205/45 R17
Δείκτης ικανότητας φόρτισης	88	87	87	87	87	87	87	87	87	88
Σύμβολο κατηγορίας ταχύτητας	H	H	H	H	H	H	H	H	H	H
Κατηγορία εξοικονόμησης καυσίμου	A	A	A	A	B	A	A	A	A	A
Κατηγορία πρόσφυσης σε υγρό οδόστρωμα	A	B	B	B	B	B	B	B	B	A
Κατηγορία εξωτερικού θορύβου κύλισης	B	B	B	B	B	B	B	B	B	B
Τιμή εξωτερικού θορύβου κύλισης	70 dB	71 dB	71 dB	71 dB	72 dB	69 dB	70 dB	70 dB	70 dB	72 dB
Ελαστικό χιονιού για έντονη χιονόπτωση	Όχι	Όχι	Όχι	Όχι	Ναι	Όχι	Όχι	Όχι	Όχι	Όχι
Ελαστικό πάγου	Όχι	Όχι	Όχι	Όχι	Όχι	Όχι	Όχι	Όχι	Όχι	Όχι
Ημερομηνία έναρξης παραγωγής	18/19	01/19	18/20	06/20	01/19	46/18	25/19	01/19	01/19	35/18
Ημερομηνία λήξης παραγωγής	-	-	-	-	-	-	-	-	-	-
Έκδοση φορτίου	SL	SL	SL	SL	SL	SL	SL	SL	SL	XL
Συμπληρωματικές πληροφορίες							IPC 19574, 19575	IPC 26160		

Διαστάσεις (mm)



*Με αναδιπλούμενους καθρέπτες

Χωρητικότητες (lt)

ΧΩΡΗΤΙΚΟΤΗΤΑ ΠΟΡΤΜΠΑΓΚΑΖ

Χωρητικότητα πορτμπαγκάζ με πίσω καθίσματα σε όρθια θέση

Χωρητικότητα πορτμπαγκάζ με αναδιπλούμενα πίσω καθίσματα

Λίτρα

391

1.069

Τεχνικά Χαρακτηριστικά

	TCe 90	TCe 90 CVT	TCe 100 LPG	Hybrid E-TECH 140	Blue dCi 100
ΚΙΝΗΤΗΡΑΣ					
Καύσιμο	Βενζίνη	Βενζίνη	Βενζίνη και LPG	Βενζίνη και ηλεκτρική ενέργεια (αυτο-επαναφορτιζόμενο)	Diesel
Πρωτόκολλο έγκρισης τύπου	Euro6 D-Full	Euro6 D-Full	Euro6 D-Full	Euro6 D-Full	Euro6 D-Full
Πρωτόκολλο έγκρισης τύπου	WLTP	WLTP	WLTP	WLTP	WLTP
Σύστημα αντιρροπτικής τεχνολογίας	Τριοδικός καταλύτης και GPF	Τριοδικός καταλύτης και GPF	Τριοδικός καταλύτης και GPF	Τριοδικός καταλύτης και GPF	DOC+SCRF
Διάμετρος x Διαδρομή (mm)	72,2 x 81,3	72,2 x 81,3	72,2 x 81,3	78 x 83,6 (Βενζίνη)	76 x 80,5
Τύπος κινητήρα/ψεκασμού	Τυρβο/Εμμεσος Ψεκασμός πολλαπλών σημείων	Τυρβο/Εμμεσος Ψεκασμός πολλαπλών σημείων	Τυρβο/Εμμεσος Ψεκασμός πολλαπλών σημείων	Ατμοσφαιρικός/Εμμεσος Ψεκασμός πολλαπλών σημείων (Βενζίνη)	Τυρβο/Άμεσος ψεκασμός
Κυβισμός (cm ³)	999	999	999	1.598 (Βενζίνη)	1.461
Αριθμός κυλινδρών/βαλβίδων	3/12	3/12	3/12	4/16 (Βενζίνη)	4/8
Μέγιστη Ισχύς kW (hp)/σ.α.λ.	67 (91)/4.500-5.000	67 (91)/4.500-5.000	67 (91)/4.800-5.000 (Βενζίνη) 74 (100)/4.600-5.000 (LPG)	67 (91)/5.600 (Βενζίνη) 36 (49) (Ηλεκτροκινητήρας)	74 (100)/3.750
Μέγιστη ροπή Nm/σ.α.λ.	160/2.000-3.750	142/2.000-3.750	160/2.100-3.750 (Βενζίνη) 170/2.000-3.500 (LPG)	144/3.200 (Βενζίνη) 205 (Ηλεκτροκινητήρας)	260/1.750-2.500
Χρονισμός	Καδένα	Καδένα	Καδένα	Καδένα	Ιμάντας
ΚΙΒΩΤΙΟ ΤΑΧΥΤΗΤΩΝ					
Τύπος-αριθμ. σχέσεων	Μηχανικό/6	X-Tronic	Μηχανικό/6	Αυτόματο/Multi-modes	Μηχανικό/6 σχέσεις
ΣΥΣΤΗΜΑ ΔΙΕΥΘΥΝΣΗΣ					
Τύπος	Με ηλεκτρική υποβοήθηση	Με ηλεκτρική υποβοήθηση	Με ηλεκτρική υποβοήθηση	Με ηλεκτρική υποβοήθηση	Με ηλεκτρική υποβοήθηση
Κύκλος στροφής μεταξύ πεζοδρομίων (m)	10,42	10,42	10,42	10,42	10,42
Στροφές τιμονιού από τέρμα σε τέρμα	2,7	2,7	2,7	2,7	2,7
Εμπρός άξονας	Τύπου McPherson	Τύπου McPherson	Τύπου McPherson	Τύπου McPherson	Τύπου McPherson
Πίσω άξονας	Ημιάκαμπτος άξονας	Ημιάκαμπτος άξονας	Ημιάκαμπτος άξονας	Ημιάκαμπτος άξονας	Ημιάκαμπτος άξονας
ΣΥΣΤΗΜΑ ΠΕΔΗΣΗΣ					
Εμπρός	Αεριζόμενοι Δίσκοι 280x24 (15"")/258x22 (16"")/17"")	Αεριζόμενοι δίσκοι 280x24	Αεριζόμενοι Δίσκοι 280x24(15"")/258x22 (16"")/17"")	Αεριζόμενοι Δίσκοι 280x24	Αεριζόμενοι δίσκοι 280x24 (15"")/16"")/258x22 (17"")
Πίσω ⁽¹⁾	Αεριζόμενα Ταμπούρα 9" (15"")/ Αεριζόμενα Ταμπούρα 8" (16"")/17"")/ Δίσκοι 260x8	Αεριζόμενα Ταμπούρα 9"/ Δίσκοι 260x8	Αεριζόμενα Ταμπούρα 9" (15"")/ Αεριζόμενα Ταμπούρα 8" (16"")/17"")/ Δίσκοι 260x8	Ταμπούρα 9"/ Δίσκοι 260x8	Ταμπούρα 9" (15"")/16"")/ Ταμπούρα 8" (17"")/ Δίσκοι 260x8
Σύστημα υποβοήθησης πέδησης σε κατάσταση ανάγκης	Ναι	Ναι	Ναι	Ναι	Ναι
Σύστημα ελέγχου σταθερότητας-ESC	Ναι	Ναι	Ναι	Ναι	Ναι
ΕΠΙΔΟΣΕΙΣ					
Μέγιστη ταχύτητα (km/h)	180	175	180 (Βενζίνη)-188 (LPG)	180	188
Επιτάχυνση 0-100km/h (s)	12,2	12,4	12,5 (Βενζίνη)-11,8 (LPG)	9,9	11,4
Ενδιάμεσες επιταχύνσεις: 80-120 km/h (s) (4η/5η/6η)	9,6/13,2/18,7	10,5	10,3/13,8/19,4 (Βενζίνη) 9,3/12,8/17,8 (LPG)	6,9	8,7/10,9/13,6
400m από στάση (s)	18,6	18,8	19,0 (Βενζίνη)-18,3 (LPG)	17,5	18,2
1000m από στάση (s)	33,8	34,9	34,5 (Βενζίνη)-33,3 (LPG)	31,0	33,3
ΚΑΤΑΝΑΛΩΣΗ ΚΑΙ ΕΚΠΟΜΠΕΣ ΡΥΠΩΝ⁽²⁾ (ΕΥΡΩΠΑΪΚΟΣ ΚΑΝΟΝΙΣΜΟΣ 2018/1832 ΕΕ)					
Πρωτόκολλο έγκρισης τύπου	WLTP	WLTP	WLTP	WLTP	WLTP
CO ₂ (g/km)	117-132	128-145	121-136 (Βενζίνη)/107-121 (LPG)	96-114	107-122
Χαμηλή φάση (l/100km)	6,7-7,3	7,8-8,8	7,0-7,5 (Βενζίνη)/8,8-10,0 (LPG)	4,4-5,2	4,8-5,0
Μεσαία φάση (l/100km)	4,8-5,4	5,4-5,8	5,2-5,6 (Βενζίνη)/6,7-7,3 (LPG)	3,7-4,5	4,0-4,4
Υψηλή φάση (l/100km)	4,4-5,0	4,8-5,3	4,6-5,3 (Βενζίνη)/6,1-6,8 (LPG)	3,6-4,4	3,6-4,2
Πολύ υψηλή φάση (l/100km)	5,4-6,2	5,8-6,7	5,5-6,3 (Βενζίνη)/7,1-8,1 (LPG)	5,1-5,9	4,3-5,0
Μικτή φάση (l/100km)	5,2-5,8	5,7-6,4	5,4-6,0 (Βενζίνη)/6,9-7,8 (LPG)	4,3-5,1	4,1-4,6
ΧΩΡΗΤΙΚΟΤΗΤΑ ΔΟΧΕΙΟΥ ΚΑΥΣΙΜΟΥ					
Ρεζερβουάρ καυσίμου/πρόσθετου υγρού (lt)	42	42	39/32 (LPG)	39	39/11,6(AdBlue)
ΒΑΡΗ (kg)					
Μέγιστο βάρος κενού χωρίς προαιρετικό εξοπλισμό (MVOIDM)	1.174	1.200	1.216	1.323	N/A
Ελάχιστο βάρος κενού χωρίς προαιρετικό εξοπλισμό (MVOIDM)	1.082	1.115	1.144	1.238	1.173
Ωφέλιμο φορτίο ελάχιστο/μέγιστο	435/527	425/499	425/480	435/520	435/529
Μέγιστο μικτό βάρος (MMAC)	1.609	1.625	1.629	1.758	1.702
Μέγιστο μικτό βάρος εν κινήσει (MTR)	2.509	2.525	2.529	2.658	2.602
Μέγιστο επιτρεπόμενο φορτίο στην οροφή	80	80	80	80	80

(1) Στους κινητήρες TCe 90hp, TCe 90hp CVT, TCe 100hp LPG, Hybrid E-TECH 140hp και Blue dCi 100hp οι εκδόσεις Dynamic και R.S. Line συνδυάζονται με πίσω δίσκους 260x8 μόνο εάν επιλεγεί το Pack Relax

(2) Η κατανάλωση καυσίμου όπως και οι εκπομπές CO₂ έχουν πάρει έγκριση σύμφωνα με μια τυποποιημένη και νομοθετημένη μέθοδο που είναι ίδια για όλους τους κατασκευαστές, επιτρέποντας έτσι τη σύγκριση των αυτοκινήτων μεταξύ τους. Η κατανάλωση κατά τη χρήση εξαρτάται από τις συνθήκες χρήσης του αυτοκινήτου, τον εξοπλισμό του και τον τρόπο οδήγησης.

Βασικός και προαιρετικός εξοπλισμός

	AUTHENTIC	EXPRESSION	EXPRESSION PLUS	BUSINESS ⁽⁹⁾	BUSINESS PLUS ⁽⁸⁾	DYNAMIC	R.S. LINE ⁽⁹⁾
ΑΣΦΑΛΕΙΑ							
ABS με EBV και AFU	●	●	●	●	●	●	●
Ηλεκτρονικός έλεγχος ευστάθειας (ESC) και ASR	●	●	●	●	●	●	●
Αναγνώριση πινακίδων οδικής κυκλοφορίας (TSR)	●	●	●	●	●	●	●
Σύστημα υποβοήθησης διατήρησης λωρίδας (LKA) & Προειδοποίηση Αλλαγής Λωρίδας Κυκλοφορίας (LDW)	●	●	●	●	●	●	●
Μετωπικοί αερόσακοι οδηγού-συνοδηγού	●	●	●	●	●	●	●
Αερόσακοι πλευρικοί εμπρός για την προστασία του κεφαλιού και του θώρακα	●	●	●	●	●	●	●
Αερόσακοι τύπου κουρτίνας εμπρός/πίσω	●	●	●	●	●	●	●
Ζώνες ασφαλείας οδηγού-συνοδηγού ρυθμιζόμενες σε ύψος, με προεντατήρες και περιοριστή ισχύος	●	●	●	●	●	●	●
Ηχητική και οπτική ειδοποίηση ασφάλισης των ζωνών ασφαλείας όλων των επιβατών	●	●	●	●	●	●	●
Σύστημα πρόσδεσης παιδικών καθισμάτων Isofix στις πίσω πλευρικές θέσεις	●	●	●	●	●	●	●
Κλήση έκτακτης ανάγκης	●	●	●	●	●	●	●
Εφεδρικός τροχός/κιτ επισκευής ελαστικού ⁽²⁾	●	●	●	●	●	●	●
ΑΝΕΣΗ							
Κάρτα Renault Handsfree	-	-	●	-	●	●	●
Κεντρικό κλειδί με τηλεχειρισμό (Foldable key)	●	●	-	●	-	-	-
Air Condition με φίλτρο γύρης και μικροσωματιδίων	●	●	-	●	-	-	-
Αυτόματος κλιματισμός	-	-	●	-	●	●	●
Ηλεκτρικά παράθυρα εμπρός & Παράθυρο οδηγού συνεχούς λειτουργίας	●	●	●	●	●	●	●
Ηλεκτρικά παράθυρα πίσω συνεχούς λειτουργίας	●	-	●	-	●	●	●
Pack Relax: Ηλεκτροχρωμικός εσωτερικός καθρέπτης. Ηλεκτρικό χειρόφρενο με λειτουργία Auto-Hold. Ρυθμιζόμενο κεντρικό υποβραχιόνιο με χώρο αποθήκευσης. Πίσω δίσκοι 260x8 (αντί για ταμπούρα)	-	-	-	-	-	○	○
ΟΔΗΓΗΣΗ							
Υπολογιστής ταξιδιού	●	●	●	●	●	●	●
Διακόπτης ECO ⁽¹⁾	●	●	●	●	●	●	●
Ενδειξη αλλαγής σχέσης κιβωτίου ταχυτήτων	●	●	●	●	●	●	●
Cruise Control με Speed Limiter και χειριστήρια στο τιμόνι	●	●	●	●	●	●	●
Hill Start Assist (Σύστημα Υποβοήθησης Εκκίνησης σε οδόστρωμα με κλίση)	●	●	●	●	●	●	●
Πίσω αισθητήρες στάθμευσης	-	○	●	●	●	●	●
Κάμερα 360°	-	-	-	-	-	○	-
Pack Easy Park: Σύστημα υποβοήθησης παρκαρίσματος & Κάμερα 360°	-	-	-	-	-	-	●
Pack Street: Κάμερα οπισθοπορείας και Εμπρός αισθητήρες παρκαρίσματος	-	-	-	-	-	●	●
ΗΧΟΣΥΣΤΗΜΑ-ΠΟΛΥΜΕΣΑ							
Πίνακας οργάνων με έγχρωμη οθόνη 4,2"	●	● ⁽³⁾	● ⁽⁵⁾	●	●	-	-
Πίνακας οργάνων με διαμορφώσιμη οθόνη 7"	-	● ⁽⁴⁾	● ⁽⁶⁾	-	-	●	●
Radio Connect R & GO	●	-	-	-	-	-	-
Σύστημα πολυμέσων EASY LINK με οθόνη 7"	-	●	●	-	-	●	-
Pack Navi 7": Σύστημα πολυμέσων EASY LINK 7" με πλοήγηση, Ελληνική χαρτογράφηση και Over Speed Prevention	-	○	○	●	●	○	●
Pack R.S. Line Navi 7": Σύστημα πολυμέσων EASY LINK 7" με πλοήγηση & Ελληνική χαρτογράφηση	-	-	-	-	-	-	○
Pack Navi 9,3": Σύστημα πολυμέσων EASY LINK 9,3" με πλοήγηση, Ελληνική χαρτογράφηση και Over Speed Prevention	-	-	-	-	-	○	-
Pack R.S. Line Navi 9,3": Σύστημα πολυμέσων EASY LINK 9,3" με πλοήγηση & Ελληνική χαρτογράφηση. Πίνακας οργάνων με διαμορφώσιμη οθόνη 10"	-	-	-	-	-	-	○
ΕΣΩΤΕΡΙΚΟΣ ΣΧΕΔΙΑΣΜΟΣ							
Δερμάτινο τιμόνι	-	-	-	-	-	-	●
Soft touch Τιμόνι (TEP)	-	●	●	●	●	●	-
Τιμόνι ρυθμιζόμενο σε ύψος και μήκος, με ηλεκτρική υποβοήθηση	●	●	●	●	●	●	●
Κόκκινη διακοσμητική λωρίδα στο ταμπλό R.S. Line	-	-	-	-	-	-	●
Σύστημα Renault Multi-Sense	-	-	-	-	-	●	●
Μαύρη εσωτερική οροφή	-	-	-	-	-	●	●
Μπεζ εσωτερική οροφή	●	●	●	●	●	-	-
Κεντρικό υποβραχιόνιο με χώρο αποθήκευσης	-	-	●	-	●	-	-
Pack Ambiance Grey: Ταμπλό & πλαινές εσωτερικές επενδύσεις σε γκρι απόχρωση	-	-	-	-	-	○	-
Pack Touch Red: Κόκκινη διακοσμητική λωρίδα στο ταμπλό	-	○	○	○	○	○	-
Pack Touch Orange: Πορτοκαλί διακοσμητική λωρίδα στο ταμπλό	-	○	○	○	○	○	-
Pack Touch Blue: Μπλε διακοσμητική λωρίδα στο ταμπλό	-	○ ⁽⁴⁾	○ ⁽⁶⁾	-	-	○ ⁽⁷⁾	-

	AUTHENTIC	EXPRESSION	EXPRESSION PLUS	BUSINESS ⁽⁶⁾	BUSINESS PLUS ⁽⁸⁾	DYNAMIC	R.S. LINE ⁽⁹⁾
ΚΑΘΙΣΜΑΤΑ							
Κάθισμα οδηγού ρυθμιζόμενο σε ύψος	●	●	●	●	●	●	●
Ρυθμιζόμενο ύψος καθίσματος συνοδηγού	-	-	-	-	-	●	●
Διαιρούμενο πίσω κάθισμα 1/3-2/3	●	●	●	●	●	●	●
Εμπρός προσκέφαλα ρυθμιζόμενα σε ύψος	●	●	●	●	●	●	●
3 προσκέφαλα πίσω, ρυθμιζόμενα σε ύψος	●	●	●	●	●	●	●
Υφασμάτινη επένδυση καθισμάτων μαύρη με γκρι τμήματα	●	-	-	-	-	-	-
Υφασμάτινη επένδυση καθισμάτων μαύρη με ανάγλυφα τμήματα	-	●	●	●	●	-	-
Sportive υφασμάτινη/velour επένδυση καθισμάτων μαύρη με γκρι τμήματα	-	-	-	-	-	●	-
Επένδυση καθισμάτων R.S. Line	-	-	-	-	-	-	●
Δερμάτινα και θερμαινόμενα καθίσματα R.S. Line. (Συνδυάζεται υποχρεωτικά με το Pack Relax)	-	-	-	-	-	-	○
Pack Winter: Δερμάτινο/θερμαινόμενο τιμόνι & θερμαινόμενα καθίσματα	-	-	-	-	-	○	-
ΟΡΑΤΟΤΗΤΑ-ΠΡΟΒΟΛΕΙΣ-ΚΑΘΡΕΠΤΕΣ							
Φώτα ημέρας LED	●	●	●	●	●	●	●
Εμπρός προβολείς Full LED Pure Vision σε σχήμα "C"	-	-	-	-	-	●	●
Προβολείς ομίχλης	-	○	○	○	○	-	-
Pack Lighting: Προβολείς ομίχλης & Αυτόματη εναλλαγή μεγάλης/μικρής σκάλας	-	-	-	-	-	○	○
Ηλεκτρικά αναδιπλούμενοι εξωτερικοί καθρέπτες	-	-	●	-	●	●	●
Ηλεκτρικά ρυθμιζόμενοι & θερμαινόμενοι καθρέπτες	●	●	●	●	●	●	●
Αυτόματη εναλλαγή μεγάλης/μικρής σκάλας φώτων	-	-	●	-	●	-	-
Αυτόματη λειτουργία φώτων και εμπρός υαλοκαθαριστήρων	-	-	●	-	●	●	●
ΕΞΩΤΕΡΙΚΟΣ ΣΧΕΔΙΑΣΜΟΣ							
Μαύρη κεραία σε σχήμα "πτερυγίου καρχαρία"	-	-	-	-	-	-	●
Χειρολαβές θυρών και Εξωτερικοί καθρέπτες στο χρώμα του αμαξώματος	-	●	●	●	●	●	●
Χειρολαβές θυρών στο χρώμα του αμαξώματος και Εξωτερικοί καθρέπτες σε μαυρό χρώμα	●	-	-	-	-	-	-
Φιμέ πίσω κρύσταλλα	-	-	-	-	-	-	●
Φιλέτο χρωμίου στα παράθυρα	-	-	-	-	-	●	●
Pack Look: Διακοσμητική λωρίδα σε μαύρο ή πορτοκαλί χρώμα στη μάσκα, στα πλαϊνά προστατευτικά, στην πόρτα του χώρου αποσκευών και περιμετρικά στο σήμα της Renault στη ζάντα. Εξωτερικοί καθρέπτες σε μαύρο χρώμα	-	♣ ⁽³⁾	♣ ⁽⁵⁾	○	○	-	-
Pack Look: Διακοσμητική λωρίδα σε μαύρο,πορτοκαλί ή μπλε χρώμα στη μάσκα, στα πλαϊνά προστατευτικά, στην πόρτα του χώρου αποσκευών και περιμετρικά στο σήμα της Renault στη ζάντα. Εξωτερικοί καθρέπτες σε μαύρο χρώμα	-	♣ ⁽⁴⁾	♣ ⁽⁶⁾	-	-	-	-
Ελαστικά παντός καιρού	-	♣ ⁽³⁾	♣ ⁽⁵⁾	○	○	-	-
Τροχοί 15" με τάσια Iremia	●	-	-	-	-	-	-
Ζάντες 16" Amicitia Flex wheels	-	●	-	●	-	-	-
Ζάντες αλουμινίου 16" Phalia Two-Tone black	-	○	●	○	●	-	-
Ζάντες αλουμινίου 17" Viva Stella Two-Tone black	-	-	-	-	-	●	-
Ζάντες αλουμινίου 17" Magny-Cours Diamond	-	-	-	-	-	-	●

(1) Δεν περιλαμβάνεται στους κινητήρες LPG

(2) Οι εκδόσεις με κινητήρα βενζίνης διαθέτουν εφεδρικό τροχό κανονικής διάστασης

(2) Οι εκδόσεις με κινητήρα LPG διαθέτουν κιτ επισκευής ελαστικού

Οι εκδόσεις με κινητήρα Hybrid και πετρελαίου διαθέτουν εφεδρικό τροχό σε μέγεθος εξοικονόμησης χώρου

(3) Δεν περιλαμβάνεται στην έκδοση Hybrid E-TECH 140hp Expression

(4) Στην έκδοση Hybrid E-TECH 140hp Expression

(5) Δεν περιλαμβάνεται στην έκδοση Hybrid E-TECH 140hp Expression Plus


(6) Στην έκδοση Hybrid E-TECH 140hp Expression Plus

(7) Στην έκδοση Hybrid E-TECH 140hp Dynamic

(8) Οι εκδόσεις Business και Business Plus διατίθενται μόνο με κινητήρα πετρελαίου

(9) Η έκδοση R.S. Line διατίθεται μόνο με κινητήρα Hybrid

● = Βασικός εξοπλισμός, ○ = Προαιρετικός εξοπλισμός, - = Δεν διατίθεται



Για περισσότερες εμπειρίες από το Renault Clio, επισκεφθείτε την ιστοσελίδα www.renault.gr

Αυτή η έκδοση προβλέπεται να είναι απόλυτα ακριβής και ενημερωμένη ως προς το περιεχόμενο και την παρουσίασή της, κατά την ημερομηνία της κυκλοφορίας της. Αυτό το έντυπο έχει καταρτιστεί με βάση τα πρωτότυπα ή πειραματικά μοντέλα. Στα πλαίσια συνεχούς αναβάθμισης των προϊόντων της η Renault διατηρεί το δικαίωμα ανά πάσα στιγμή να τροποποιήσει τις προδιαγραφές, τα αυτοκίνητα και τον εξοπλισμό που περιλαμβάνονται και περιγράφονται σε αυτό το έντυπο. Οι τροποποιήσεις αυτές γνωστοποιούνται στους διανομείς της Renault το συντομότερο δυνατό. Ανάλογα με την αγορά στην οποία απευθύνεται το προϊόν, οι εκδόσεις των μοντέλων μπορεί να παρουσιάζουν διαφορές και ορισμένα στοιχεία εξοπλισμού να μην είναι διαθέσιμα (ως βασικός ή προαιρετικός εξοπλισμός ή αξεσουάρ). Παρακαλούμε να συμβουλευτείτε τον διανομέα της επιλογής σας για τις πιο πρόσφατες πληροφορίες. Για τεχνικούς λόγους που αφορούν την εκτύπωση, τα χρώματα που παρουσιάζονται στο παρόν έντυπο μπορεί να διαφέρουν κάπως από τα πραγματικά χρώματα του αυτοκινήτου ή τα υλικά του εσωτερικού χώρου. Τα πνευματικά δικαιώματα αποτελούν αποκλειστική ιδιοκτησία της εταιρείας. Απαγορεύεται η αναπαραγωγή της παρούσας έκδοσης, στο σύνολό της ή οποιοδήποτε μέρος της σε οποιαδήποτε μορφή και με οποιοδήποτε τρόπο χωρίς προηγούμενη γραπτή έγκριση της Renault.

3 χρόνια εργοστασιακή εγγύηση + 2 χρόνια δυνατότητα επέκτασης εργοστασιακής εγγύησης ή 100.000 χλμ (όποιο συμβεί πρώτο).

Prodigious ΦΩΤΟΓΡΑΦΙΕΣ: A. Bernier, U. Heckmann, Additive, ©Renault Marketing 3D-Commerce
A. Bernier, U. Heckmann, Dingo, Additive, ©Renault Marketing 3D-Commerce, RCD, Pagécran
Προσαρμογή: GENCO POWER AE – Εκτυπώθηκε στην Ε.Ε. – CL5T1121 – NOEMBΡΙΟΣ 2021